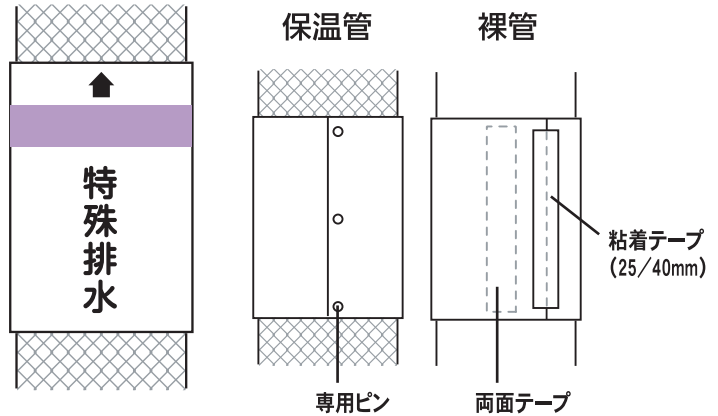


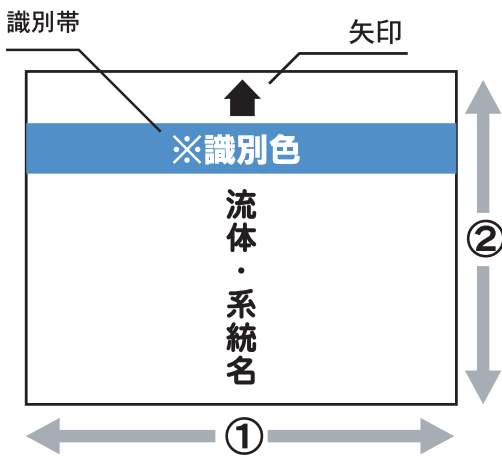
「スーパーフィットシート」による配管の識別方法について

●識別表記方式の概要

保温管・または裸管の周囲に図のように取付け、流体名称や系統名、流体の方向を表示する。流体の主な種別を識別帯により色分けするものとする。
 保温管にはピン等で固定し、また裸管には両面テープで配管に接着のうえ端部をシート同色の粘着テープで固定する。



●シート状態の形状寸法について



①シート長さ

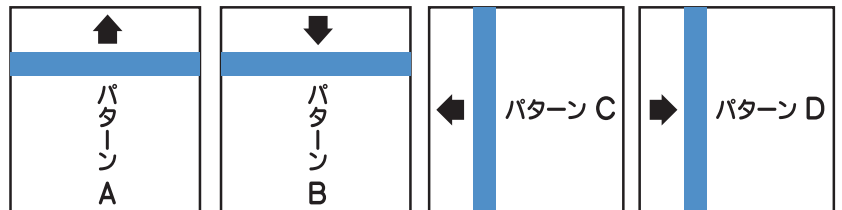
配管の外周ならびに保温厚みと重なり部分を含めた任意寸法とする。

②シート幅

表記の文字長さや配管サイズ、施工箇所の寸法に応じて以下の寸法のいずれかとする。

幅: 250mm / 330mm / 500mm / 750mm / 1000mm

流体方向 下図の4パターンの様式にて流体方向を表示する。



●識別色の種類

1 青 2.5PB5/8	7 薄い黄赤 2.5YR7/6	15 濃い水色 5B6/8	19 ピンク 10RP7/4
2 暗い赤 7.5R3/6	8 赤 7.5R4/15	16 紺 5PB3/9	20 濃い紫 2.5P4/10
3 白 N9.5	9 黄赤 2.5YR6/14	17 グレー N6.0	21 黄緑 7.5GY7/10
4 黄 2.5Y8/14	10 赤紫 2.5RP4/12	18 薄い黄色 2.5Y8/6	22 うすい黄緑 2.5GY7/9
5 灰紫 2.5P5/5	11 黒 N1		23 青緑 10BG6/8
6 茶 7.5YR5/6	14 緑 10G4/10		24 うすい水色 5B7/3

●識別帯表記の応用例

流体の種別が多岐にわたる場合や細分化する必要がある場合にはその他幅の識別帯や2色組合せを併用して表記する。

例: 左から

50mm幅(標準) / 25mm幅×2 / 50mm+25mm幅

