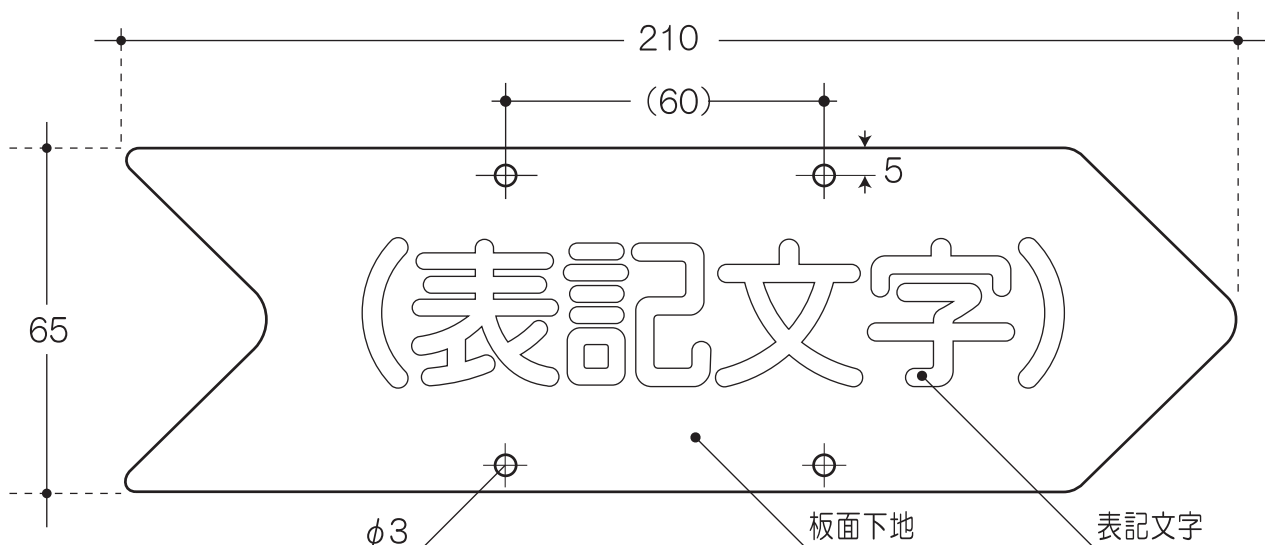


1. 形状寸法を示す図

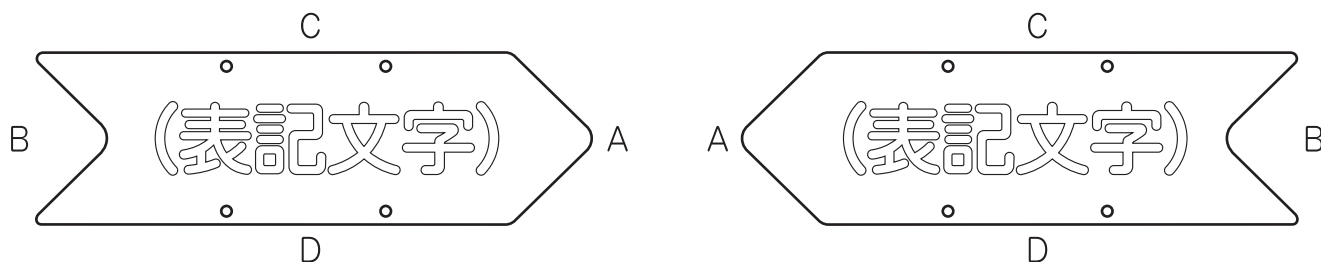


(SCALE : 70%)


2. 表示の向きを示す図 (横管用)

(表面)

(裏面)



- 1) 表記文字は丸ゴシック書体とする
 - 2) 表示板の形状はAの側が流体の進行方向であることを示す
 - 3) 表面 (片側の面) とその裏面の表記内容は、流体方向を示す板面形状に対してそれぞれ上図の関係となるように記される
- ※当図では製品内に記されるメーカー刻印等は省略する

名称	JC配管表示板		形状型式	JC表示板 横型			
			表示品番	JC-1ヨコ~JC-74ヨコ			
仕様	寸法・形状	W210×H65×t2.0 (mm) / 3φ×4箇所					
	板面材質	アクリル樹脂成型加工品					
	表記の仕様	分類種別	板面下地			表記文字	
		水関係	青地	(マンセル2.5PB5/8相当)		白文字	両面印刷表記 表記される文言は 品番ごとに異なる
		消火関係	赤地	(マンセル7.5R4/15相当)		白文字	
		蒸気関係	暗い赤地	(マンセル7.5R3/6相当)		白文字	
		空気関係	白地	(マンセルN9.5相当)		黒文字	
油関係		茶色地	(マンセル7.5YR5/6相当)		白文字		
ガス関係	黄色地	(マンセル2.5Y8/14相当)		黒文字			
単位	SCALE	原図	作図/2010.01.22				
(mm)	—	A4	 株式会社 石井マーク ®				