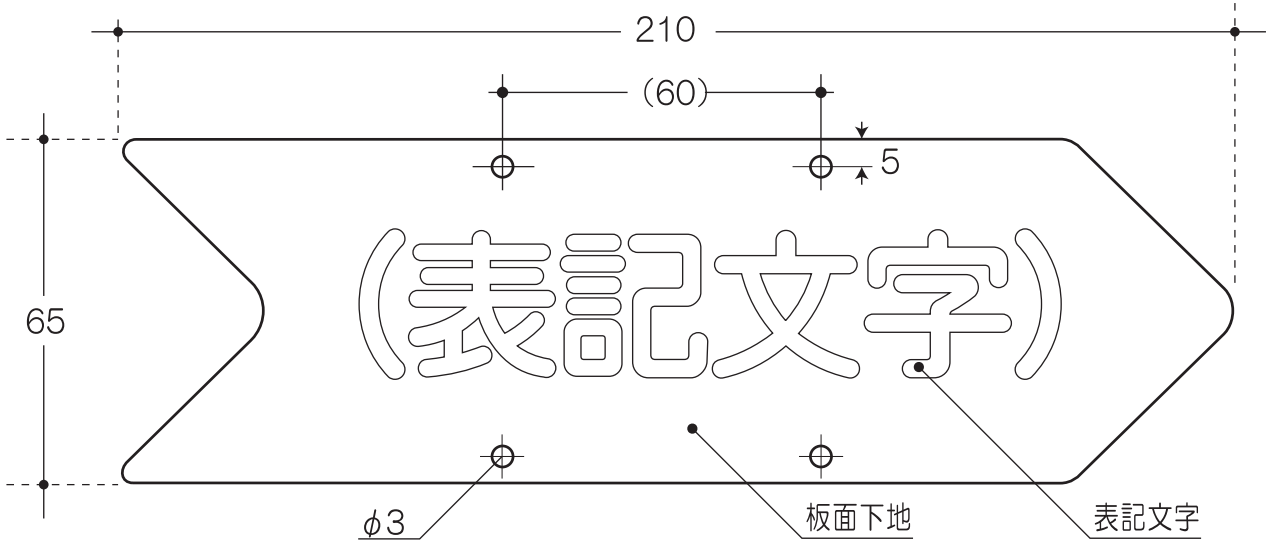


1. 形状寸法を示す図

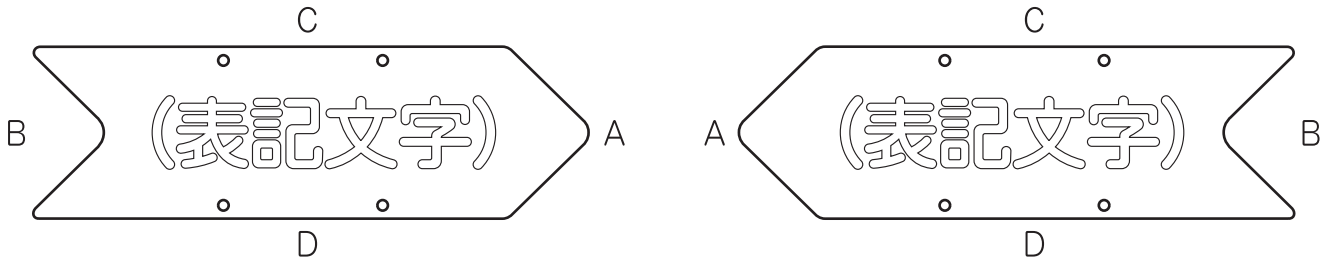


(SCALE : 70%)


2. 表示の向きを示す図 (横管用)

(表面)

(裏面)



- 1) 表記文字は丸ゴシック書体とする
 - 2) 表示板の形状はAの側が流体の進行方向であることを示す
 - 3) 表面 (片側の面) とその裏面の表記内容は、流体方向を示す板面形状に対してそれぞれ上図の関係となるように記される
- ※当図では製品内に記されるメーカー刻印等は省略する

名称	JC配管表示板			形状型式	JC表示板 (ガス関係)横型		
				表示品番	JC-55ヨコ~JC-74ヨコ		
仕様	寸法・形状	W210×H65×t2.0 (mm) / 3φ×4箇所					
	板面材質	アクリル樹脂成型加工品					
	表記の仕様	板面下地	黄色地 マンセル2.5Y8/14相当				
表記文字		黒文字 両面印刷表記					
表記文字の種別	55 アンモニアガス	56 都市ガス	57 ガス管	58 プロパンガス	59 200m/mガス	60 冷媒管	
	62 LPGボタン	63 酸素ガス	64 窒素ガス	65 高圧ガス	66 ボタンガス	67 フレオンガス	
	68 塩素ガス	69 天然ガス	70 水素ガス	73 冷媒R407C	74 冷媒R410A		
単位	SCALE	原図	作図/2010.01.22				
(mm)	—	A4	