

殿

殿

製品納入仕様書

工 事 件 名
(現 場 名)

品 名 「粘着フィルム切文字」

型式 / 仕様

カッティング文字「スーパー 600 シリーズ」
標準在庫品ほか

ご受領日

出 函 年 月 日

ご受領印

整 理 番 号 等

〒530-0053 大阪市北区末広町2番38号

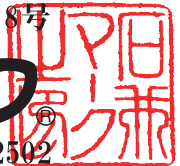
製造・販売



株式
会社

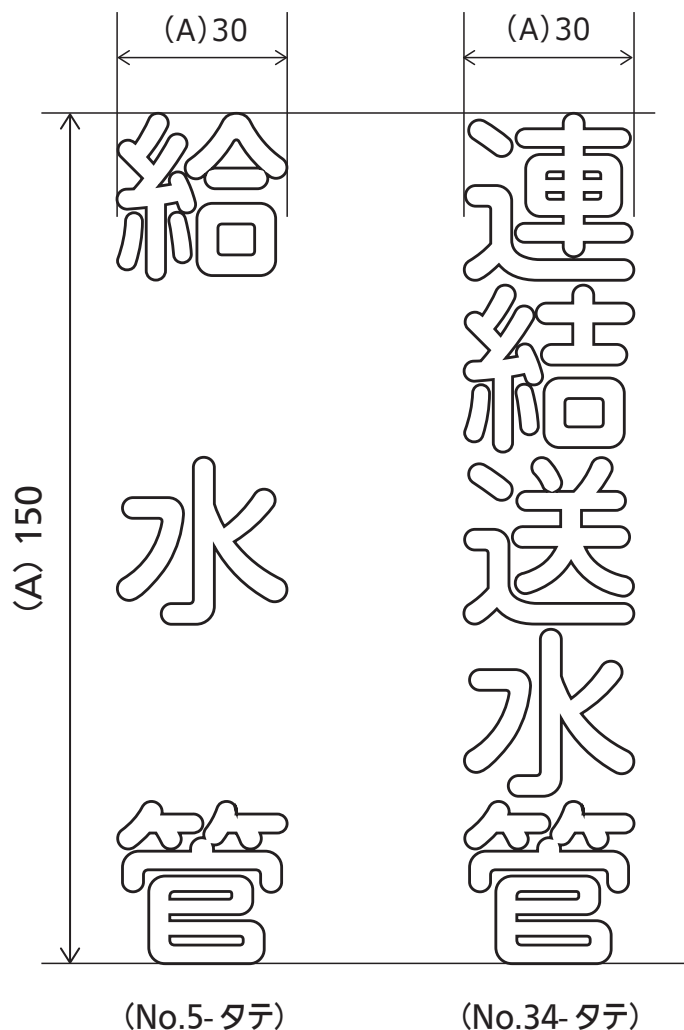
石井マーク

電話：06-6314-1410 FAX：06-6314-2502

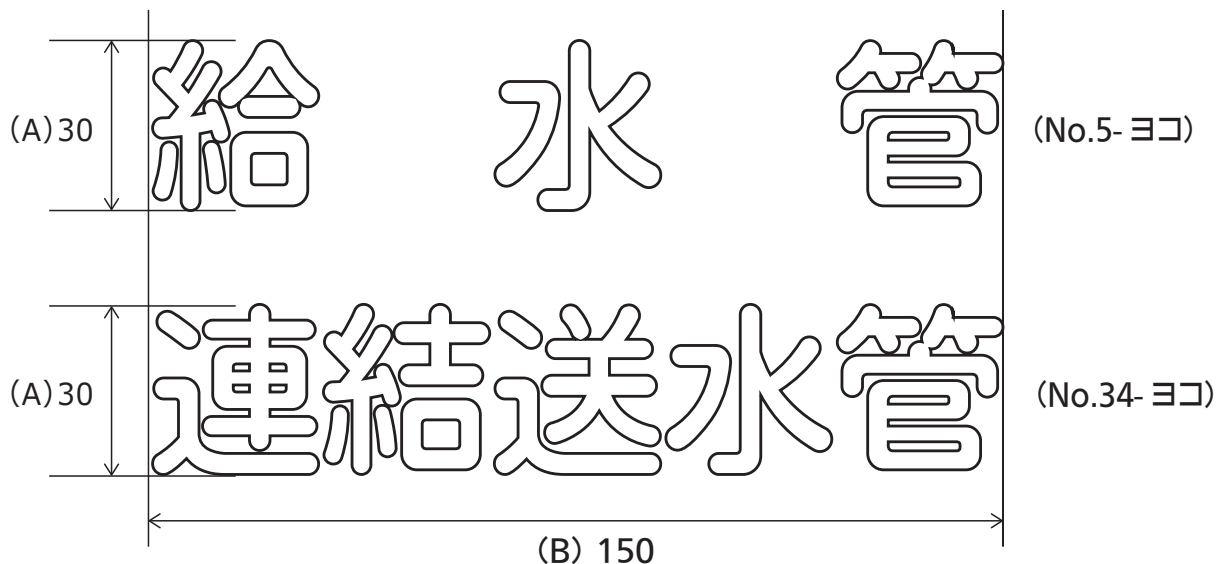


標準仕様に基づく製品形状の一例およびそれらの規格寸法を示す図

「縦型」の例と表示部寸法




「横型」の例と表示部寸法



当図は製品構造のうち表示部本体のみの寸法を示すものであり、対象物への貼り付けに用いる透明転写用フィルム(アプリケーション)および、裏面の台紙部分を含めた使用前の製品形状やその外径寸法を反映したものではない。

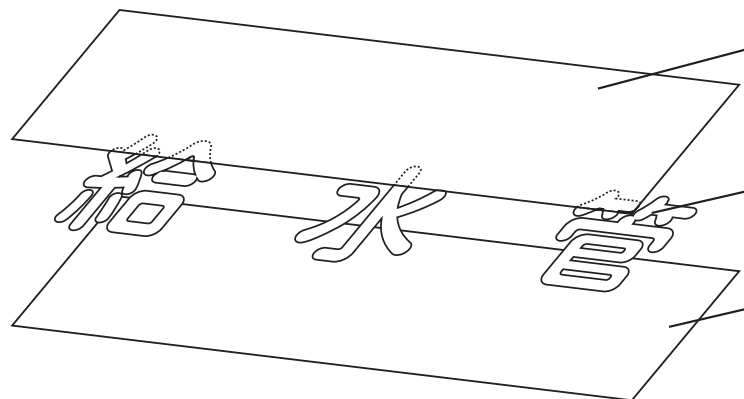
書体は「丸ゴシック体」を標準のものとするが、形状の細部は当図と異なる場合がある。

寸法値(A) = 1文字あたりの寸法(高さや幅)
寸法値(B) = 文字組みの全長

品名	粘着フィルム切文字			
製品名称	カッティング文字「スーパー 600 シリーズ」 標準在庫品ほか			
仕様	本体材質	裏面粘着式軟質塩化ビニール製 (屋外用マーキングフィルム)		
	粘着剤	屋外用アクリル系粘着剤		
	表記内容	丸ゴシック系書体/黒文字/1字30mmを標準仕様とした別表文字その他		
	表記方法(用途)	表面のアプリケーションと共に表示部を表記対象物へ貼付圧着したのちアプリケーションのみを除去することで、表示部裏面の粘着剤によって表示部のみを対象物へ転着させる。		
製造	 株式会社 石井マーク®	作図 2015/09/09	単位	尺度
		T. Ishii	(mm)	-

1) 製品(取り付け前の状態)の構造を示す模式図

使用前(貼り付け前)の製品は以下の A ~ C3 層からなる構造で構成される



A アプリケーション (転着用透明フィルム)

表記を対象物へ転着する際に一時的に用いる弱粘着性の支持体

B 表記文字本体 (屋外耐候性ビニール製粘着フィルム)

裏面の粘着剤によって対象物へ貼り付ける表記内容部分

C 剥離紙 (保護台紙)

使用前製品の粘着面を保護するための剥離用台紙

2) 製品の使用・表記方法

剥離紙(C)をはがし、アプリケーション(A)と共に表記文字(B)を適切な対象箇所に貼り付けて十分に圧着したのちにアプリケーションのみを対象から除去する事で、表記文字のみを対象物へ転着させる。

3) 標準仕様品による表記文字の一覧を示す表

※書体や文字組み方向のほか製品外観の見本を示す例ではない。

1	温水管(往)	8	冷却水(往)	15	蒸気管	22	ガス管	29	工業水	36	揚水ポンプ2号
2	温水管(還)	9	冷却水(還)	16	揚水管	23	市水管	30	雑排水	37	冷却水管
3	冷水管(往)	10	冷温水(往)	17	汚水管	24	井水管	31	冷媒管	38	給湯管
4	冷水管(還)	11	冷温水(還)	18	通気管	25	ドレン管	32	ブライン	39	冷温水管
5	給水管	12	消火管	19	オイル管	26	オーバーフロー	33	スプリンクラー	40	連通管
6	給湯管(往)	13	消火給水管	20	膨張管	27	補給水	34	連結送水管	41	屋内消火管
7	給湯管(還)	14	排水管	21	加湿管	28	工ア一	35	揚水ポンプ1号	42	屋外消火管

※表の 1-42 の表記文字それぞれに対して「縦型」「横型」の区分がある。

これらの表記内容もしくは必要に応じて任意の表記文字を用いるものとする。

 株式会社 石井マーク®