




スーパーフィットシート (図示式オーダーシート)

(No. /)



①巻き方向長さ ※重ねしろを含む



長さ () mm × () 枚
長さ () mm × () 枚
長さ () mm × () 枚

①巻き方向長さ ※重ねしろを含む

長さ () mm × () 枚
長さ () mm × () 枚
長さ () mm × () 枚

①巻き方向長さ ※重ねしろを含む

長さ () mm × () 枚
長さ () mm × () 枚
長さ () mm × () 枚



①巻き方向長さ ※重ねしろを含む

長さ () mm × () 枚
長さ () mm × () 枚
長さ () mm × () 枚

①巻き方向長さ ※重ねしろを含む

長さ () mm × () 枚
長さ () mm × () 枚
長さ () mm × () 枚

①巻き方向長さ ※重ねしろを含む

長さ () mm × () 枚
長さ () mm × () 枚
長さ () mm × () 枚

①は巻きつけに必要な(重ねしろと余分を含めた)任意の長さを、②はシート幅を5種類(250/330/500/750/1000)から選び、ご指定下さい。表記内容のご指示は、図中に示すように縦管ではタテ書き、横管ではヨコ書きにご記入ください。(矢印と識別帯のある側が文字の先頭です。) 矢印の方向は上向き・下向きのいずれかを○でお囲みください。表記がヨコ書き(横管)の場合には「上向き=左方向」であることを意味します。

識別色	1: 青(水関係)	2.5PB 5/8	7: うすい黄赤	2.5YR 7/6	14: 緑	10G 4/10	20: 濃い紫	2.5P 4/10
	2: 暗い赤(蒸気)	7.5R 3/6	8: 赤(消火など)	7.5R 4/15	15: 濃い水色	5B 6/8	21: 黄緑	7.5GY 7/10
	3: 白(空気)	N9.5	9: 黄赤	2.5YR 6/14	16: 紺色	5PB 3/9	22: うすい黄緑	2.5GY 7/9
	4: 黄色	2.5Y 8/14	10: 赤紫	2.5RP 4/12	17: グレー	N 6.0	23: 青緑	10BG 6/8
	5: 灰紫(酸・アルカリ)	2.5P 5/5	11: 黒	N1	18: うすい黄色	2.5Y 8/6	24: うすい水色	5B 7/3
	6: 茶色(油関係)	7.5YR 5/6	12: 赤に白縁(消火)	7.5R4/15+N9.5	19: ピンク	10RP 7/4		

別売り取り付け用品ほかご連絡事項・お届け先等の必要事項は別紙にて添付願います。